



bangga
melayani
bangsa

Ber
AKHLAK
Berorientasi Pelayanan Akuntabel Kompeten
Harmonis Loyal Adaptif Kolaboratif



DATA KEKERASAN KOTA SAMARINDA

TAHUN 2023

UPDATE 31 DESEMBER 2023

Sumber : SIMFONI PPA



STOP!!! KEKERASAN TERHADAP
PEREMPUAN DAN ANAK

KATA PENGANTAR

Puji dan syukur kehadiran Allah SWT, karena atas limpahan rahmat dan karunia-Nya, penyusunan Buku Data Kekerasan Perempuan dan Anak Kota Samarinda Tahun 2023 dapat diselesaikan. Buku Data Kekerasan Kota Samarinda ini tersusun berkat kerjasama yang baik antara Dinas Pemberdayaan Perempuan dan Perlindungan Anak Kota Samarinda dengan unit layanan terpadu terkait yang aktif dalam menginput kasus kekerasan ke dalam aplikasi SIMFONI PPA.

Data kekerasan yang disajikan dalam buku ini bertujuan untuk memberikan gambaran mengenai kondisi di lapangan terkait kekerasan yang terjadi saat ini dan diharapkan dapat membantu dalam pengambilan kebijakan untuk Perempuan dan Anak di Kota Samarinda.

Semoga data ini bermanfaat untuk kemajuan Kota Samarinda.

Kepala DP2PA Kota Samarinda,

DR. Ibnu Araby, M.M.Pd

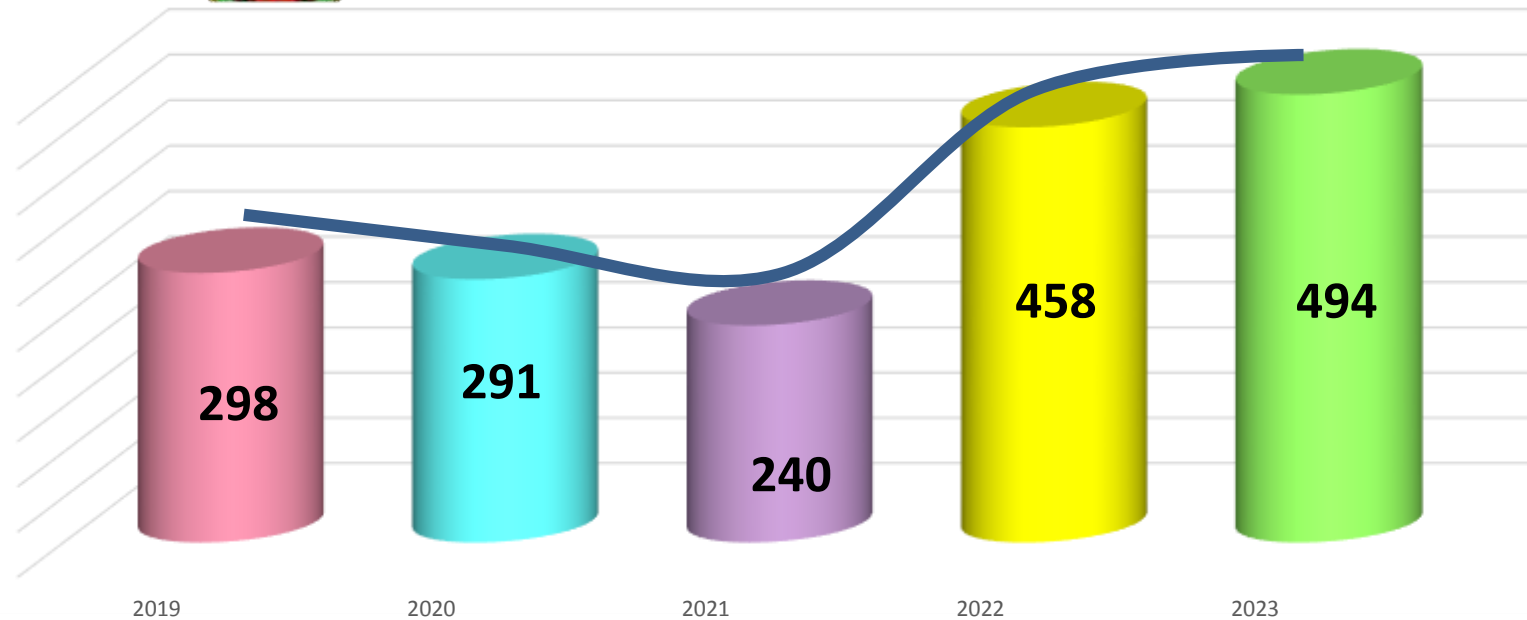
Pembina Utama Muda (IV/c)

NIP. 19670713 199103 1 013





JUMLAH KASUS KEKERASAN 4 TAHUN TERAKHIR DI KOTA SAMARINDA TAHUN 2020 s/d TAHUN 2023



Terjadi **kenaikan** penginputan kasus secara **signifikan** di Tahun 2023.

Terbukti dengan terinputnya **494 kasus**, lebih banyak **36 kasus** dari jumlah kasus di Tahun 2022.

CATATAN :

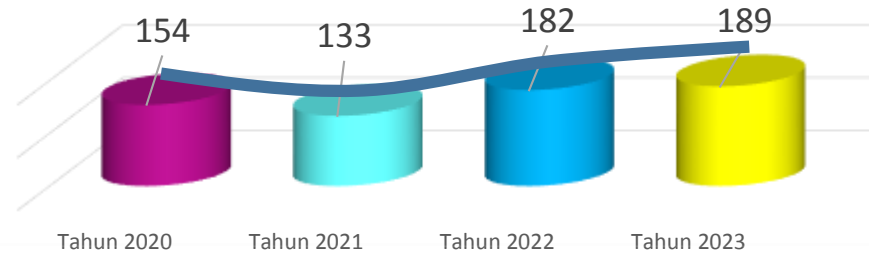
- Tahun 2019, terdiri dari 298 Kasus, dengan Total Korban 306 orang (Laki-laki = 77 orang dan Perempuan = 229 orang)
- Tahun 2020, terdiri dari 291 Kasus, dengan Total Korban 299 orang (Laki-laki = 70 orang dan Perempuan = 229 orang)
- Tahun 2021, terdiri dari 240 Kasus, dengan Total Korban 258 orang (Laki-laki = 35 orang dan Perempuan = 223 orang)
- Tahun 2022, terdiri dari 458 Kasus, dengan Total Korban 466 orang (Laki-laki = 67 orang dan Perempuan = 399 orang)
- Tahun 2023, terdiri dari 494 Kasus, dengan Total Korban 540 orang (Laki-laki = 96 orang dan Perempuan = 444 orang)

Sumber : SIMFONI PPA





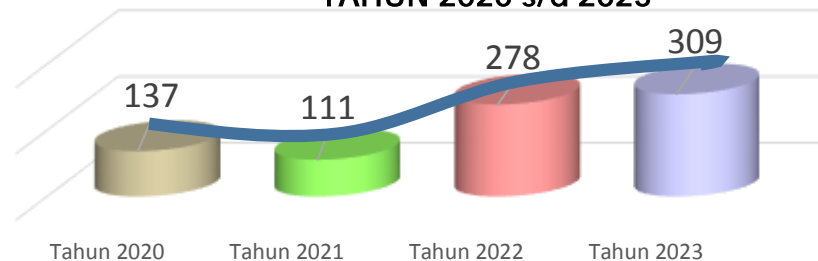
JUMLAH KASUS KEKERASAN PADA ANAK 4 TAHUN TERAKHIR DI KOTA SAMARINDA TAHUN 2020 s/d 2023



CATATAN :

- Tahun 2020, terdiri dari 154 Kasus, dengan Total Korban 161 orang (Laki-laki = 65 orang dan Perempuan = 96 orang)
- Tahun 2021, terdiri dari 133 Kasus, dengan Total Korban 146 orang (Laki-laki = 35 orang dan Perempuan = 111 orang)
- Tahun 2022, terdiri dari 182 Kasus, dengan Total Korban 188 orang (Laki-laki = 63 orang dan Perempuan = 125 orang)
- Tahun 2023, terdiri dari 189 Kasus, dengan Total Korban 230 orang (Laki-laki = 93 orang dan Perempuan = 137 orang)

JUMLAH KASUS KEKERASAN PADA DEWASA 4 TAHUN TERAKHIR DI KOTA SAMARINDA TAHUN 2020 s/d 2023



CATATAN :

- Tahun 2020, terdiri dari 137 Kasus, dengan Total Korban 138 orang (Laki-laki = 5 orang dan Perempuan = 133 orang)
- Tahun 2021, terdiri dari 111 Kasus, dengan Total Korban 112 orang (Laki-laki = 0 orang dan Perempuan = 112 orang)
- Tahun 2022, terdiri dari 278 Kasus, dengan Total Korban 278 orang (Laki-laki = 4 orang dan Perempuan = 274 orang)
- Tahun 2023, terdiri dari 309 Kasus, dengan Total Korban 310 orang (Laki-laki = 3 orang dan Perempuan = 307 orang)



Sumber : SIMFONI PPA

**JUMLAH KASUS DAN KORBAN ANAK BERDASARKAN BENTUK KEKERASAN DAN JENIS KELAMIN
DI KOTA SAMARINDA KALIMANTAN TIMUR
TAHUN 2020 S/D TAHUN 2023**



TAHUN	KASUS	JUMLAH KORBAN			BENTUK KEKERASAN																				
					FISIK			PSIKIS			SEKSUAL			EKSPLOITASI			TRAFFICKING			PENELANTARAN			LAINNYA		
		L	P	T	L	P	T	L	P	T	L	P	T	L	P	T	L	P	T	L	P	T	L	P	T
2020	154	65	96	161	23	14	37	15	8	23	6	56	62	1	0	1	0	6	6	4	4	8	22	12	34
2021	133	35	111	146	14	8	22	10	24	34	5	73	78	0	3	3	0	0	0	2	3	5	4	7	11
2022	182	63	125	188	44	30	74	11	22	33	3	74	77	0	1	1	0	1	1	5	2	7	2	4	6
2023	189	93	137	230	59	41	100	26	29	55	3	70	73	0	1	1	0	1	1	7	1	8	2	2	4

Sumber data : SIMFONI PPA

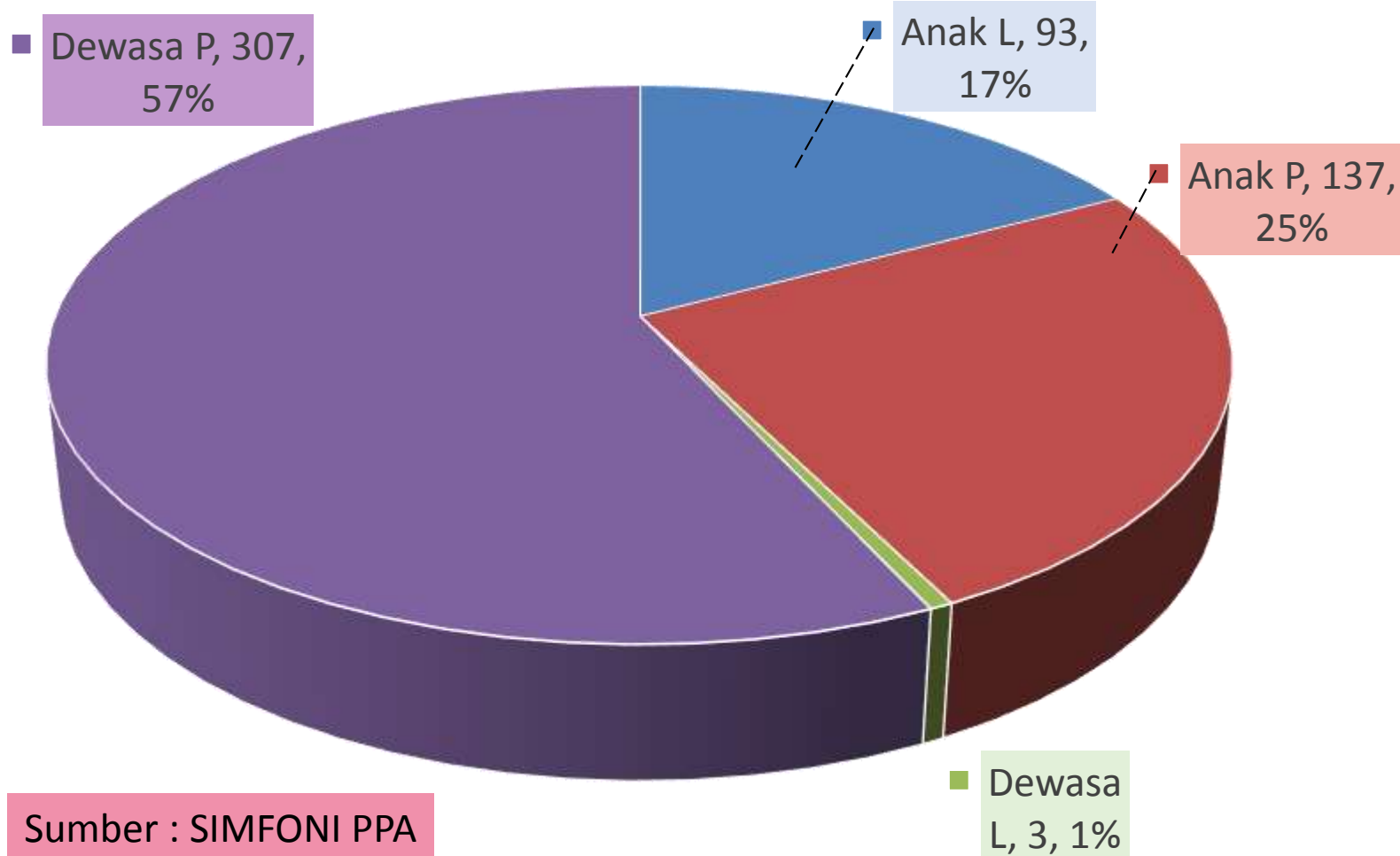
**JUMLAH KASUS DAN KORBAN DEWASA BERDASARKAN BENTUK KEKERASAN DAN JENIS KELAMIN
DI KOTA SAMARINDA KALIMANTAN TIMUR
TAHUN 2020 S/D TAHUN 2023**



TAHUN	KASUS	JUMLAH KORBAN			BENTUK KEKERASAN																				
					FISIK			PSIKIS			SEKSUAL			EKSPLOITASI			TRAFFICKING			PENELANTARAN			LAINNYA		
		L	P	T	L	P	T	L	P	T	L	P	T	L	P	T	L	P	T	L	P	T	L	P	T
2020	137	5	133	138	3	100	103	3	27	30	0	4	4	0	0	0	0	3	3	0	9	9	2	6	8
2021	111	0	112	112	0	68	68	0	22	22	0	20	20	0	0	0	0	1	1	0	7	7	0	1	1
2022	278	4	274	278	1	226	227	3	41	44	0	15	15	0	1	1	0	1	1	1	2	3	0	6	6
2023	309	3	307	310	1	264	265	1	39	40	1	10	11	0	2	2	0	2	2	1	2	3	1	0	1

Sumber data : SIMFONI PPA

JUMLAH KORBAN KEKERASAN BERDASARKAN KELOMPOK UMUR DAN JENIS KELAMIN Update 31 Desember 2023



Berdasarkan chart disamping, diketahui bahwa **Total Korban Kekerasan** adalah **540 orang**, korban terbanyak merupakan **Perempuan** di usia **Anak dan Dewasa**

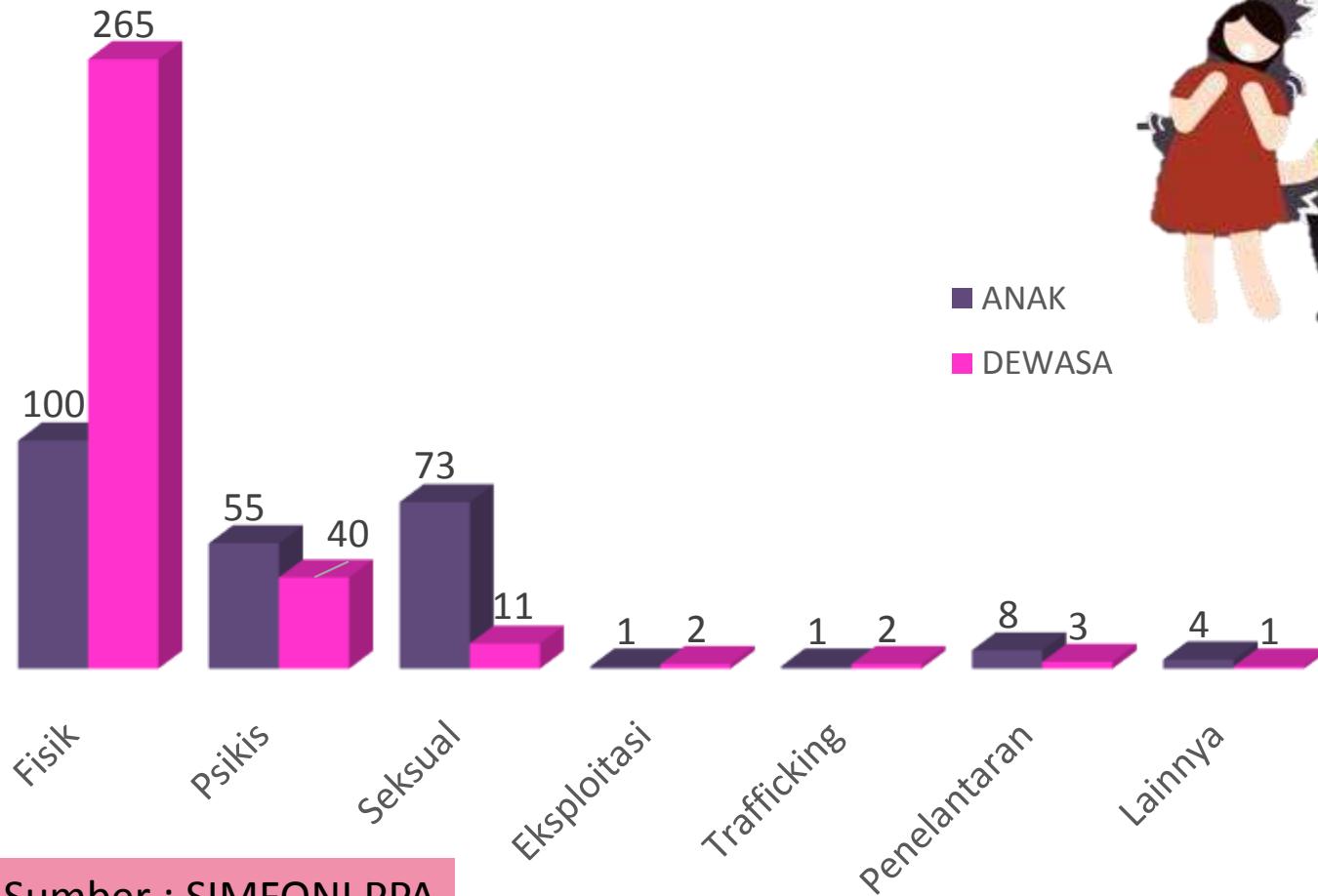
Catatan :

- ❖ Data tersebut berdasarkan waktu penginputan kasus ke dalam aplikasi SIMFONI PPA
- ❖ Jumlah diatas bisa berbeda dengan jumlah korban karena 1 korban bisa mengalami lebih dari 1 bentuk kekerasan

Sumber : SIMFONI PPA

JUMLAH KORBAN KEKERASAN BERDASARKAN BENTUK KEKERASAN DAN KELOMPOK USIA

Update 31 Desember 2023



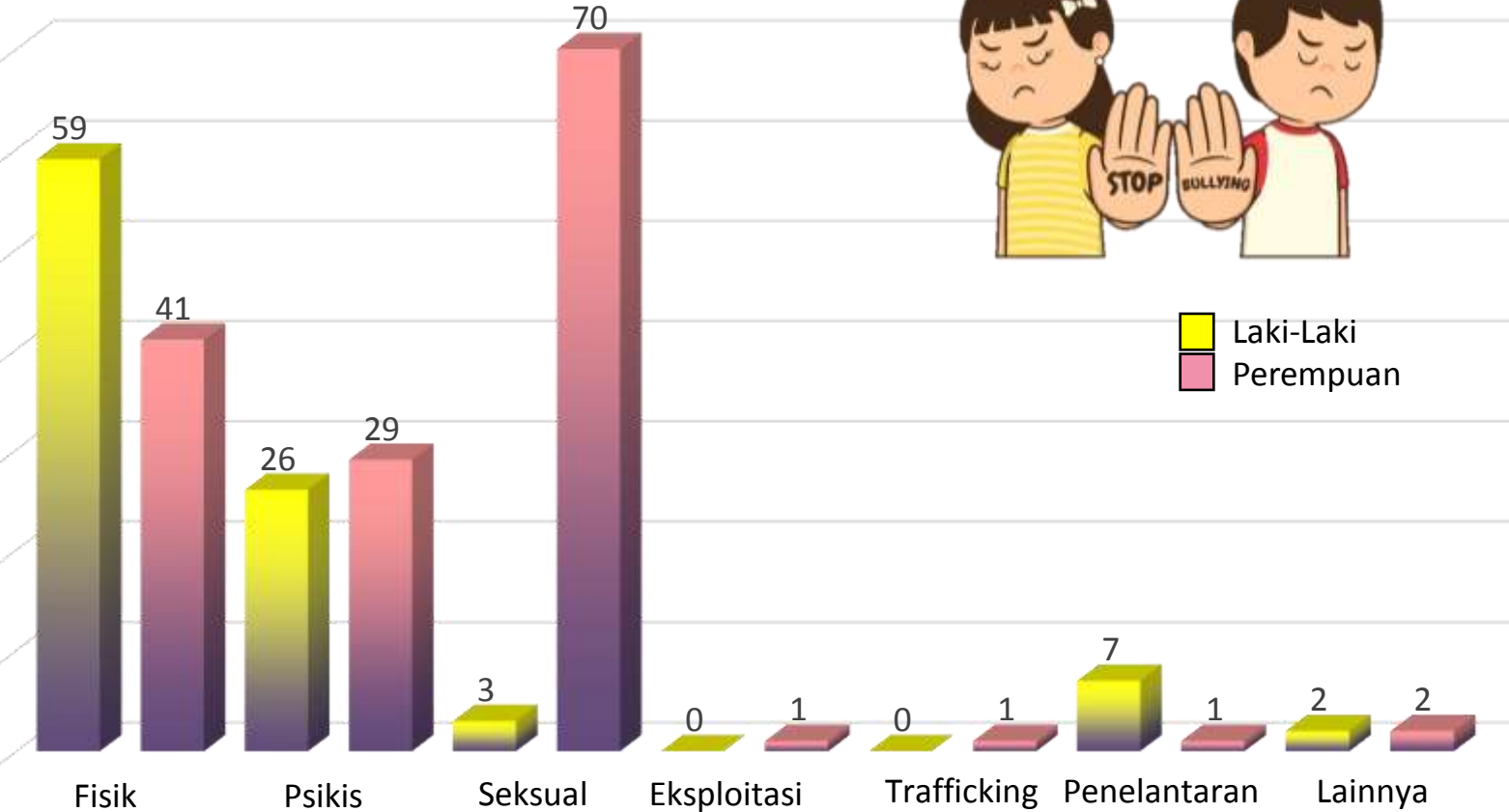
Berdasarkan chart disamping, diketahui bahwa korban Anak dan Dewasa terbanyak mengalami kekerasan Fisik sebanyak Anak 100 orang dan Dewasa 264 orang

- Catatan :
- ❖ Data tersebut berdasarkan waktu penginputan kasus ke dalam aplikasi SIMFONI PPA
 - ❖ Jumlah diatas bisa berbeda dengan jumlah korban karena 1 korban bisa mengalami lebih dari 1 bentuk kekerasan

Sumber : SIMFONI PPA

JUMLAH KORBAN KEKERASAN ANAK BERDASARKAN BENTUK KEKERASAN DAN JENIS KELAMIN

Update 31 Desember 2023



Berdasarkan chart disamping, diketahui bahwa korban terbanyak mengalami kekerasan Fisik sebanyak 100 orang

Catatan :
❖ Data tersebut berdasarkan waktu penginputan kasus ke dalam aplikasi SIMFONI PPA
❖ Jumlah diatas bisa berbeda dengan jumlah korban karena 1 korban bisa mengalami lebih dari 1 bentuk kekerasan

Sumber : SIMFONI PPA

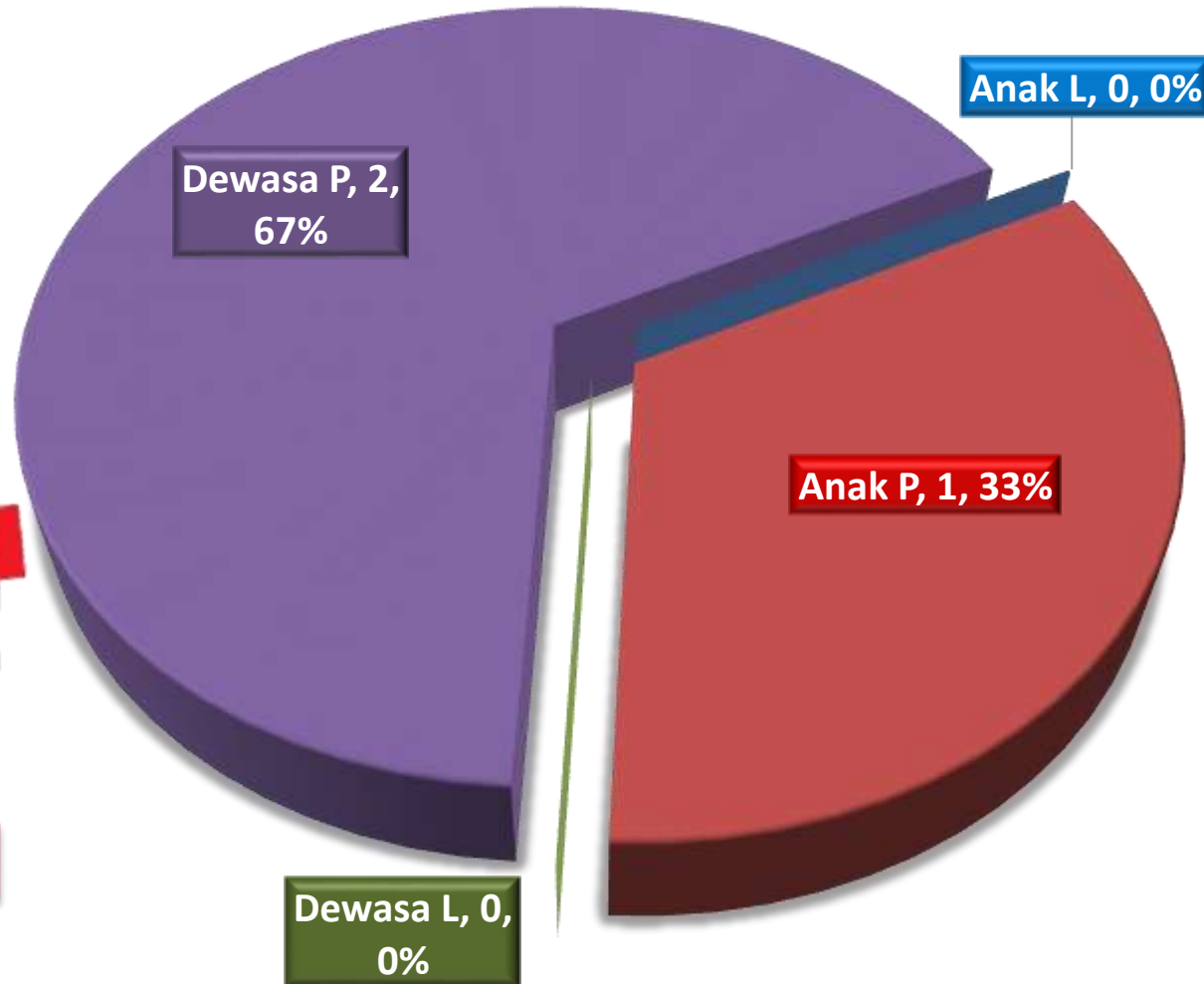


JUMLAH KORBAN TINDAK PIDANA PERDAGANGAN ORANG (TPPO) BERDASARKAN KELOMPOK USIA DAN JENIS KELAMIN

Update 31 Desember 2023



Sumber : SIMFONI PPA

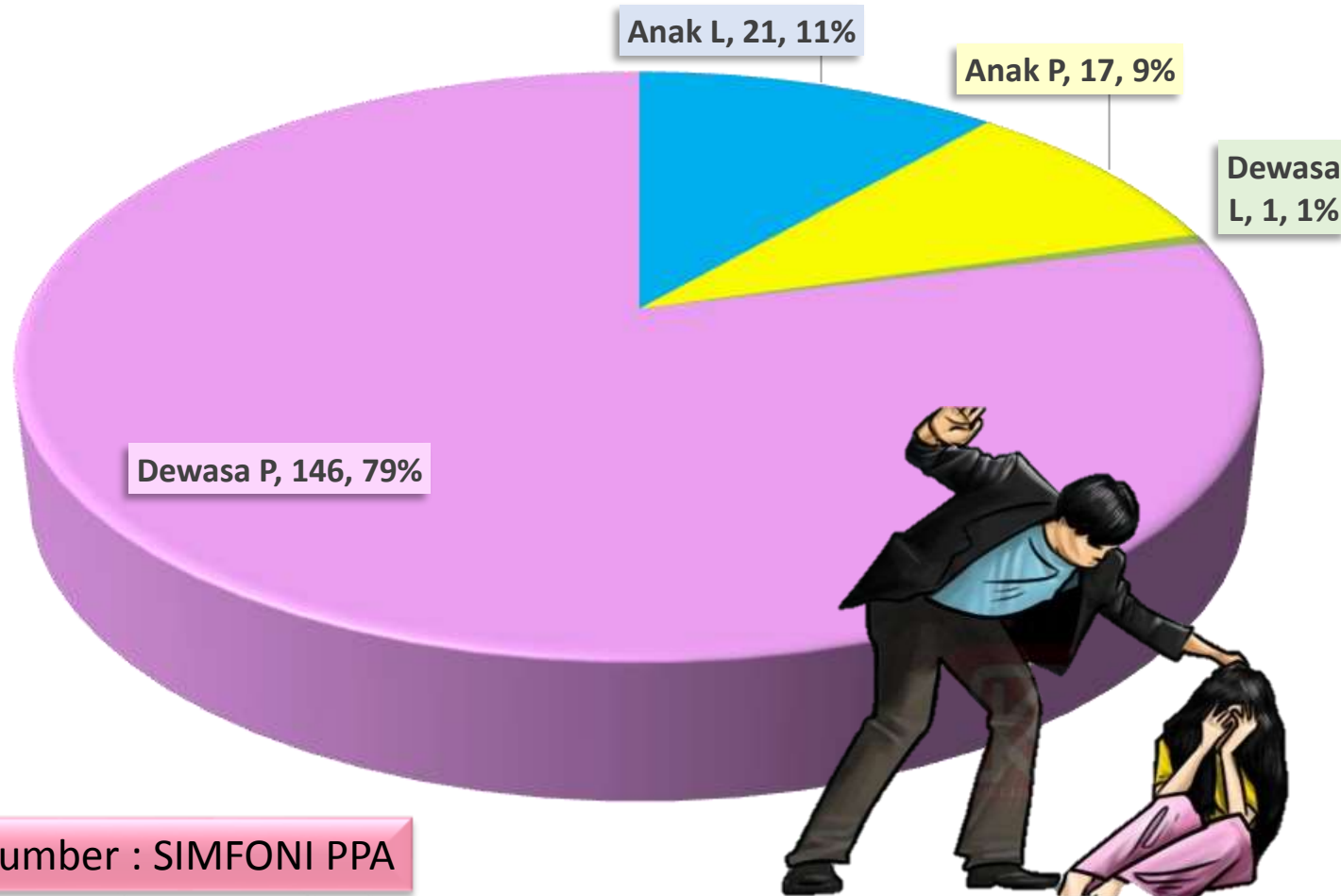


- Berdasarkan chart disamping, Korban TPPO terbanyak adalah Kelompok Usia Dewasa berjenis Kelamin Perempuan yaitu 67 % atau 2 Orang,
- Jumlah Korban Berdasarkan Tujuan (Eksplorasi), eksploitasi seksual (pelacuran, bintang film porno, WTS, dll)

Catatan :

- ❖ Data tersebut berdasarkan waktu penginputan kasus ke dalam aplikasi SIMFONI PPA

PERSENTASE DAN JUMLAH KORBAN KDRT BERDASARKAN JENIS KELAMIN DAN KELOMPOK USIA Update 31 Desember 2023



Berdasarkan chart disamping, diketahui bahwa korban KDRT terbanyak dialami oleh perempuan dewasa sebanyak 146 orang. Dan Kasus KDRT sebanyak 174 Kasus.

Catatan :

- ❖ Data tersebut berdasarkan waktu penginputan kasus ke dalam aplikasi SIMFONI PPA
- ❖ Jumlah diatas bisa berbeda dengan jumlah korban karena 1 korban bisa mengalami lebih dari 1 bentuk kekerasan

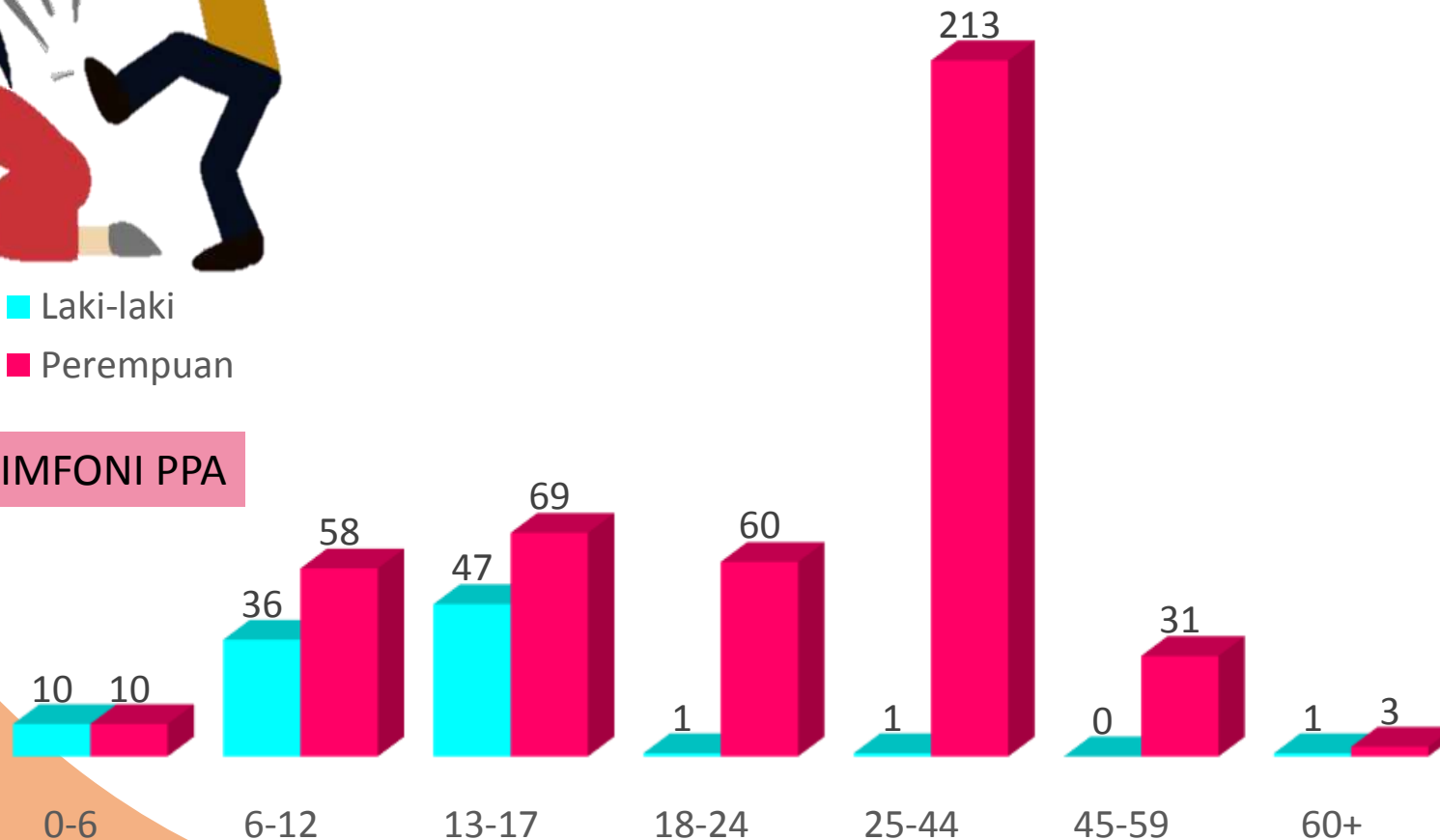
Sumber : SIMFONI PPA

JUMLAH KORBAN KEKERASAN BERDASARKAN KELOMPOK USIA Update 31 Desember 2023



■ Laki-laki
■ Perempuan

Sumber : SIMFONI PPA



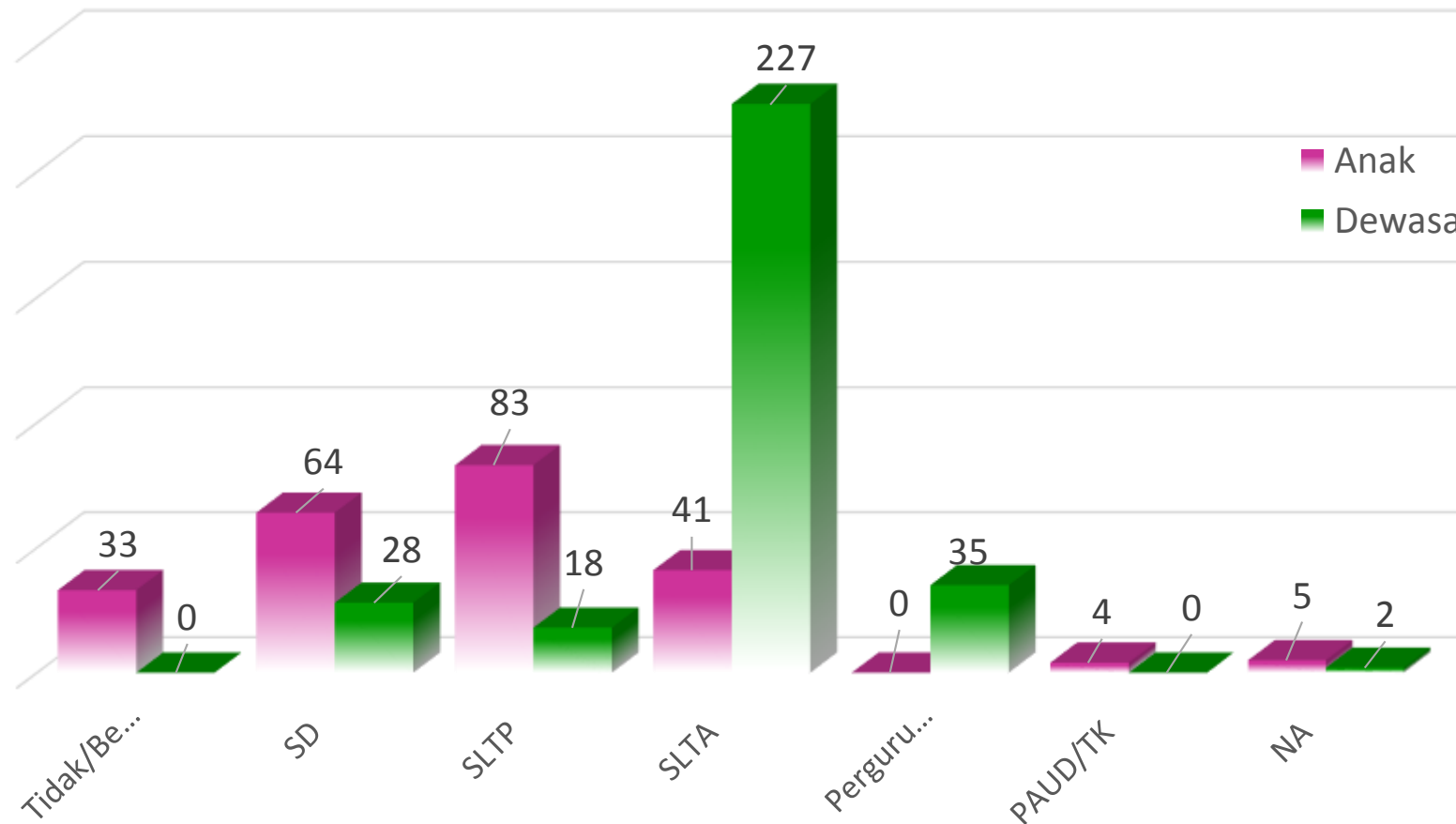
Korban Kekerasan paling banyak berada di usia **25 – 44 tahun** yang terjadi pada **Perempuan dewasa** sebanyak **213 orang**

Catatan :

- ❖ Data tersebut berdasarkan waktu penginputan kasus ke dalam aplikasi SIMFONI PPA
- ❖ Jumlah diatas bisa berbeda dengan jumlah korban karena 1 korban bisa mengalami lebih dari 1 bentuk kekerasan



JUMLAH KORBAN KEKERASAN BERDASARKAN PEDIDIKAN DAN KELOMPOK USIA Update 31 Desember 2023



Korban Kekerasan terbanyak berpendidikan **SLTA** sebanyak **227 Orang** yang terjadi pada **Kelompok Usia Dewasa**

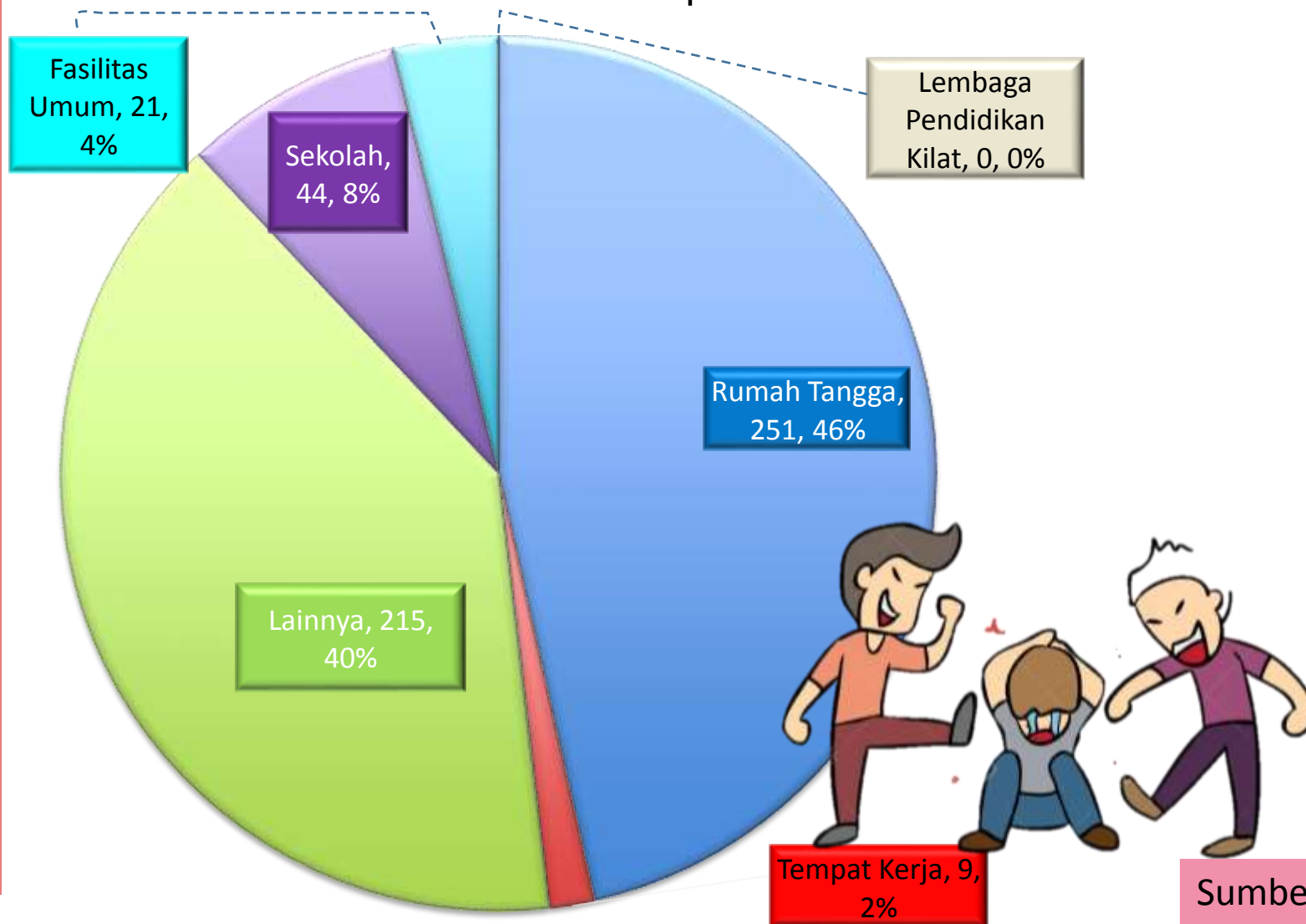
Catatan :

- ❖ Data tersebut berdasarkan waktu penginputan kasus ke dalam aplikasi SIMFONI PPA

Sumber : SIMFONI PPA

PERSENTASE DAN JUMLAH KASUS KEKERASAN BERDASARKAN TEMPAT KEJADIAN

Update 31 Desember 2023



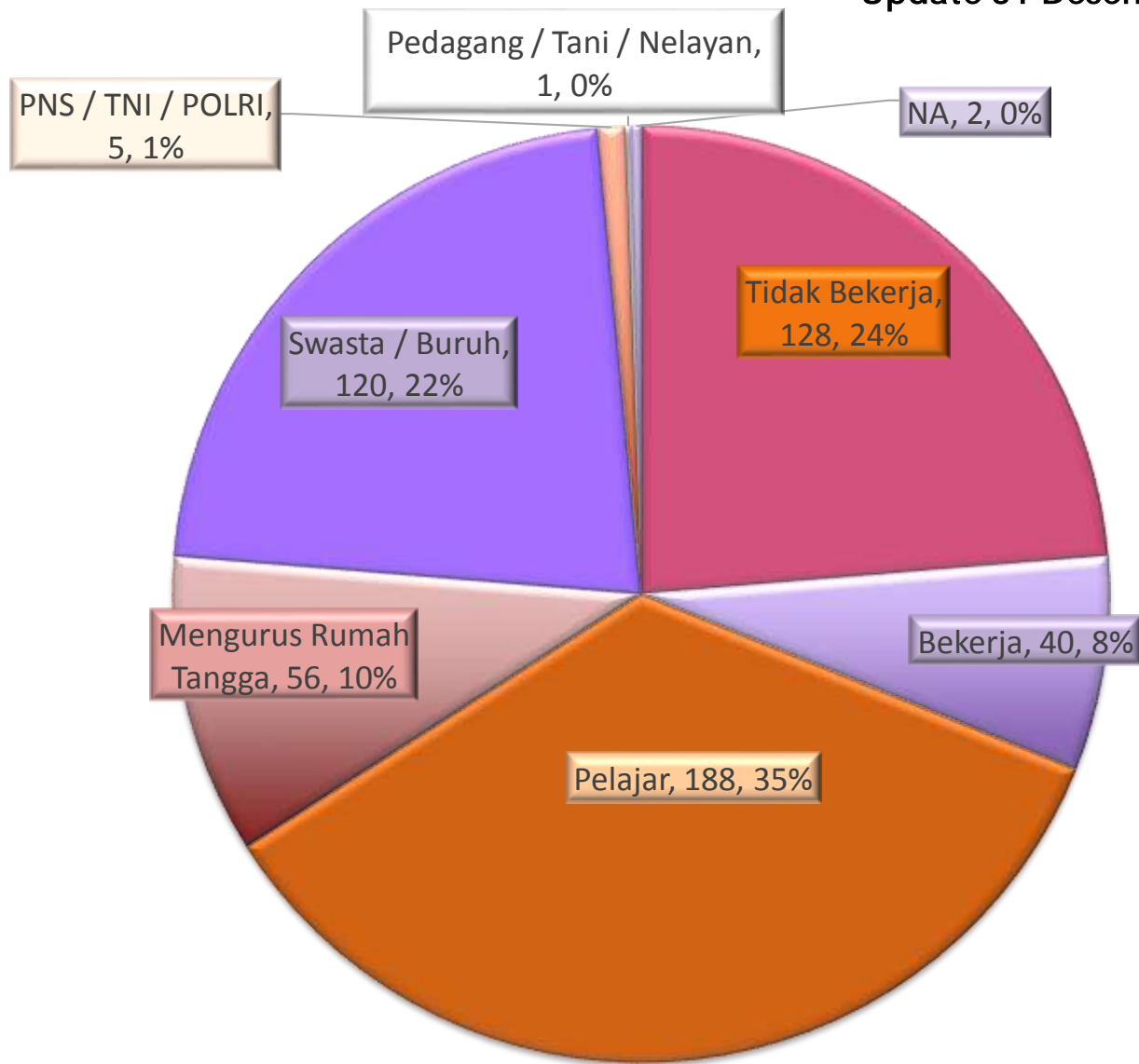
Berdasarkan chart disamping, diketahui bahwa kasus kekerasan paling banyak terjadi di Rumah Tangga yaitu 46% atau 251 orang

Catatan :
❖ Data tersebut berdasarkan waktu penginputan kasus ke dalam aplikasi SIMFONI PPA

Sumber : SIMFONI PPA

PERSENTASE DAN JUMLAH KORBAN KEKERASAN BERDASARKAN PEKERJAAN

Update 31 Desember 2023



Diketahui bahwa korban Kekerasan terbanyak berasal dari kalangan Pelajar sebesar 35 % atau 188 orang

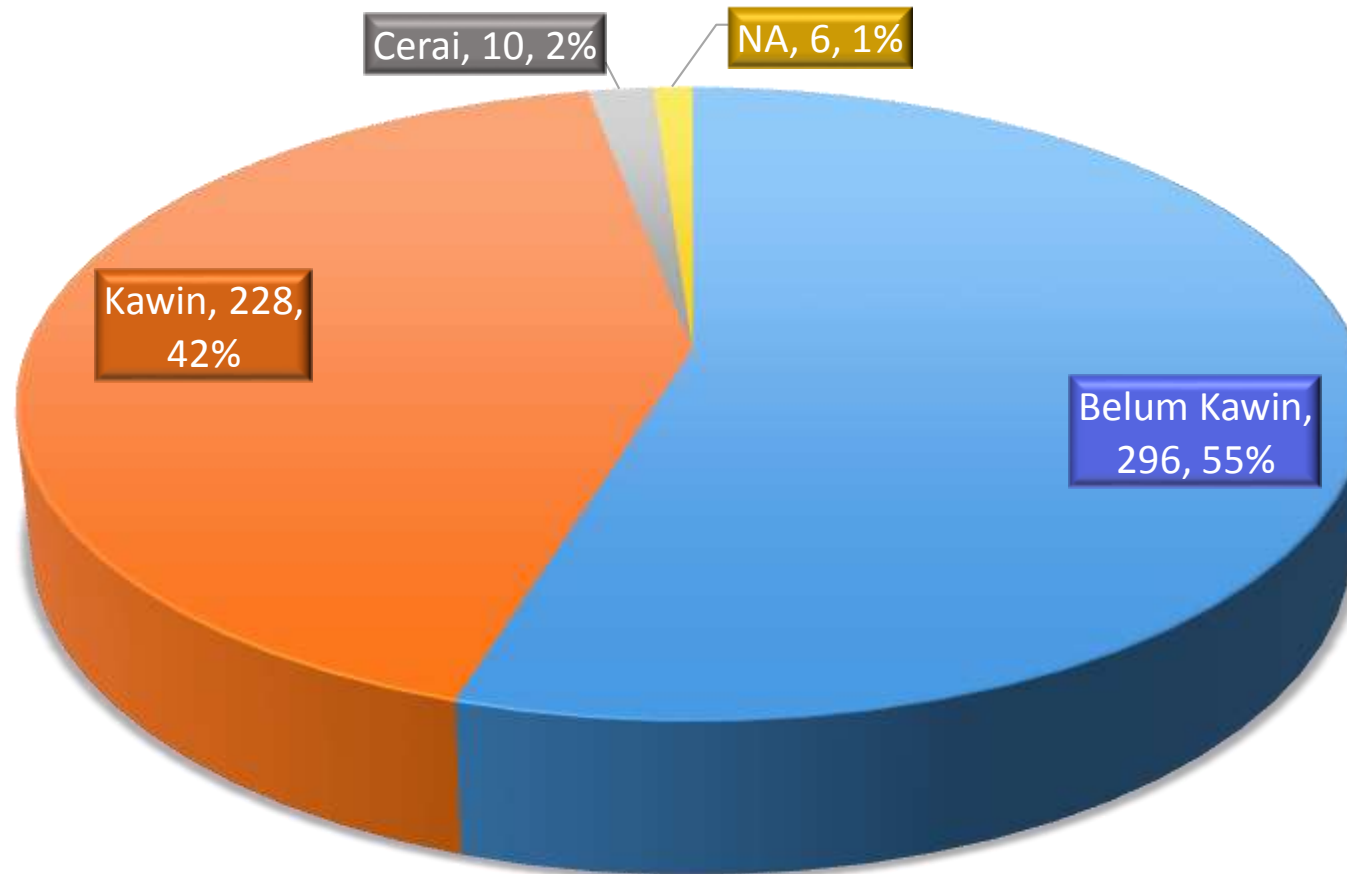
Catatan :

- ❖ Data tersebut berdasarkan waktu penginputan kasus ke dalam aplikasi SIMFONI PPA

Sumber : SIMFONI PPA



PERSENTASE DAN JUMLAH KORBAN KEKERASAN BERDASARKAN STATUS PERKAWINAN Update 31 Desember 2023



Berdasarkan chart disamping, diketahui bahwa korban terbanyak berstatus **Belum Kawin** yaitu sebesar **55 %** atau **296 Orang**

Catatan :

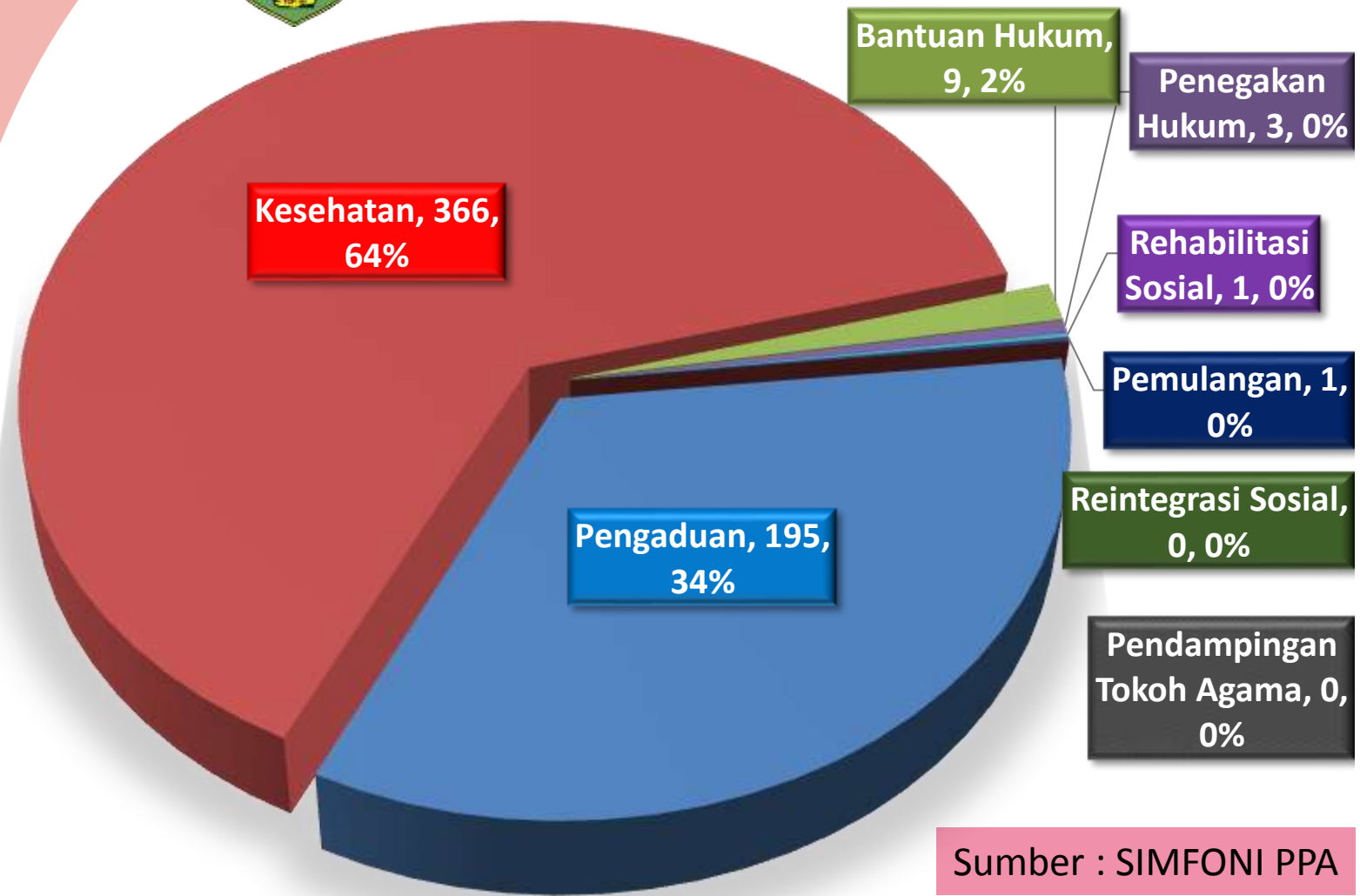
- ❖ Data tersebut berdasarkan waktu penginputan kasus ke dalam aplikasi SIMFONI PPA

Sumber : SIMFONI PPA



PERSENTASE DAN JUMLAH KORBAN KEKERASAN BERDASARKAN JENIS LAYANAN YANG DIBERIKAN

Update 31 Desember 2023



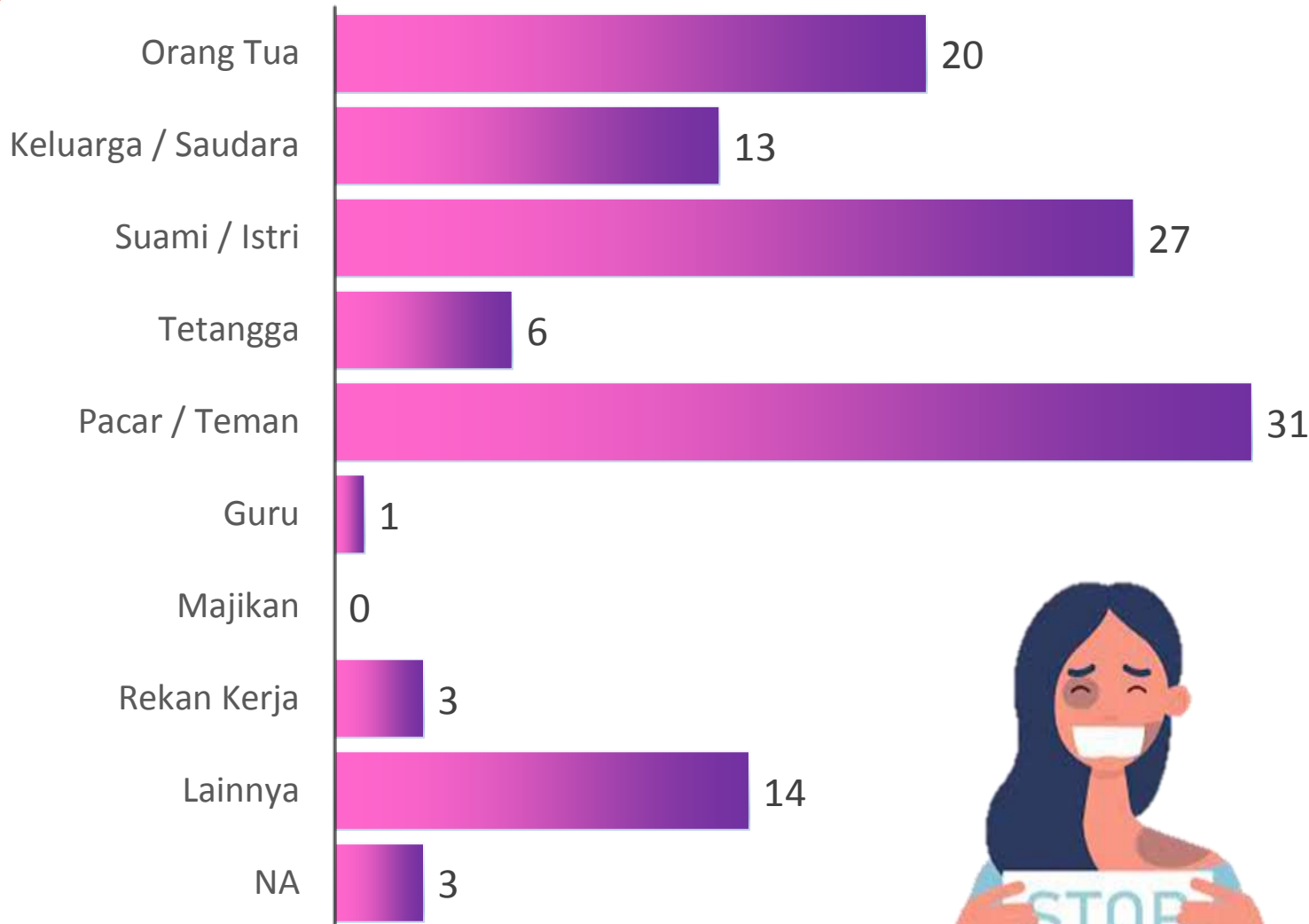
Berdasarkan chart disamping, diketahui bahwa korban paling banyak mendapatkan layanan **Kesehatan** sebesar **64% atau 366 Orang**

Catatan :
❖ Semua Korban yang datang ke Instansi Layanan **sudah pasti terlayani**, paling tidak adalah **Layanan Pengaduan**.
❖ Kasus tidak semuanya di proses lebih lanjut, bisa saja **berhenti** setelah **Layanan Pertama**, salah satu alasannya adalah Korban yang meminta proses layanan tidak dilanjutkan dan beberapa alasan lainnya.

Sumber : SIMFONI PPA

JUMLAH PELAKU KEKERASAN BERDASARKAN HUBUNGAN DENGAN KORBAN

Update 31 Desember 2023



Berdasarkan chart disamping, diketahui bahwa pelaku paling banyak adalah **Pacar / Teman** sebesar **31 Orang**

Catatan :

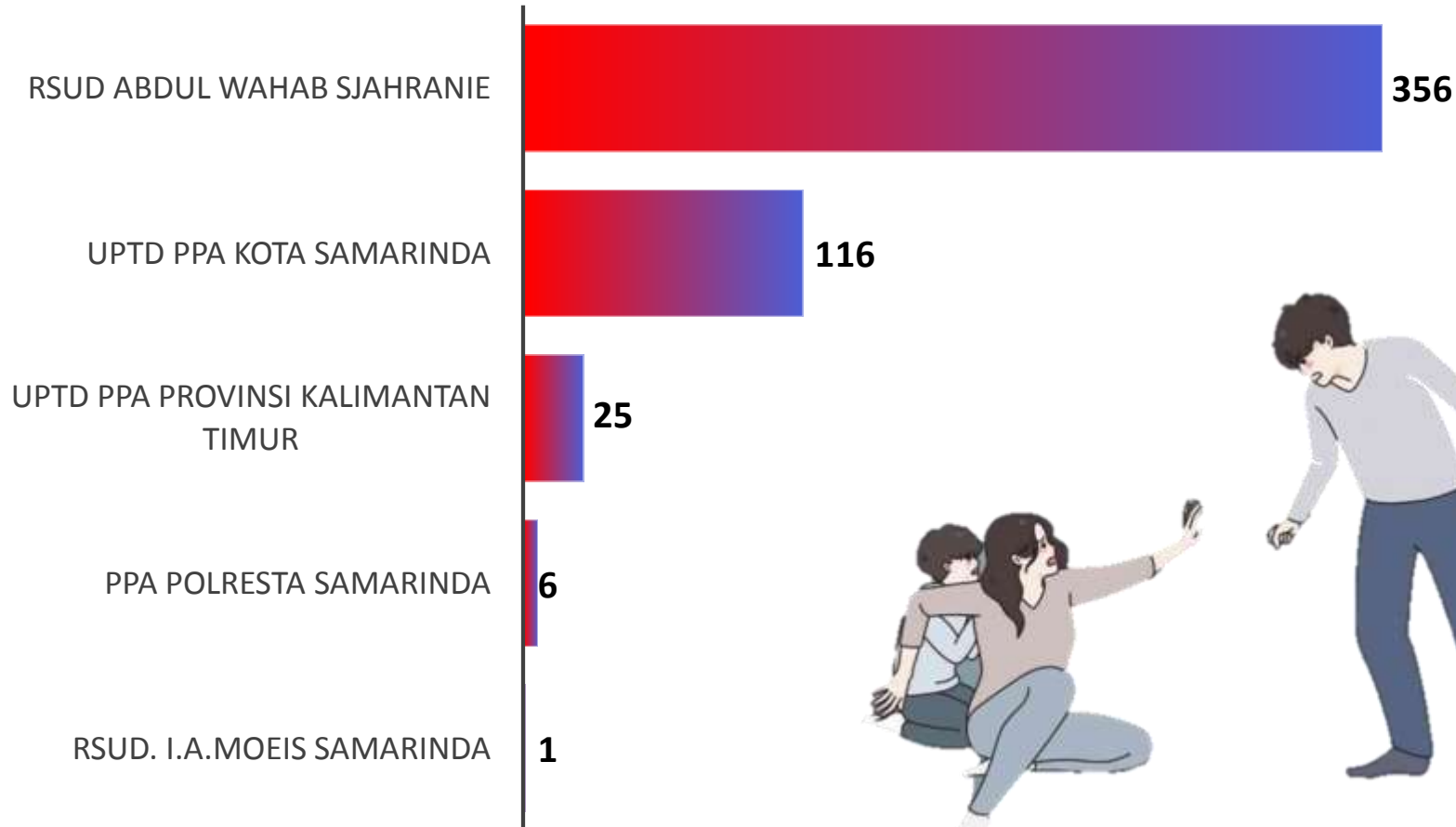
Tidak semua kasus tercatat pelakunya, dikarenakan berbagai alasan seperti korban tidak mau memberitahu, belum divonis seseorang menjadi pelalaku, dll. Maka dari itu pelaku yang tercatat tidak sebanak korban.

Sumber : SIMFONI PPA



JUMLAH PELAKU KEKERASAN BERDASARKAN HUBUNGAN DENGAN KORBAN

Update 31 Desember 2023



Berdasarkan chart disamping, diketahui bahwa instansi dengan inputan kasus kekerasan terbesar adalah **RSUD Abdul Wahab Sjahrani** sebanyak **356 Kasus**

Catatan :
Kasus diinput oleh instansi yang pertama kali mendapatkan laporan.

Sumber : SIMFONI PPA

DEFINISI OPERASIONAL

- **Kekerasan** adalah **setiap perbuatan secara melawan hukum** dengan atau tanpa menggunakan sarana terhadap fisik dan psikis yang menimbulkan **bahaya bagi nyawa, badan atau menimbulkan terampasnya kemerdekaan seseorang.**
- **Kekerasan Terhadap Perempuan** adalah setiap tindakan berdasarkan **perbedaan jenis kelamin** yang berakibat atau mungkin berakibat **kesengsaraan atau penderitaan perempuan secara fisik, seksual atau psikologis, termasuk ancaman tindakan tertentu, pemaksaan atau perampasan kemerdekaan secara sewenang-wenang, baik yang terjadi di ranah publik atau dalam kehidupan pribadi.**
- **Anak** adalah seseorang yang **belum berusia 18** (delapan belas) tahun, termasuk anak yang masih dalam kandungan.
- **Kekerasan Terhadap Anak** adalah **setiap perbuatan terhadap anak yang berakibat timbulnya kesengsaraan atau penderitaan secara fisik, mental, seksual, psikologis, termasuk penelantaran dan perlakuan buruk yang mengancam integritas tubuh dan merendahkan martabat anak.**





**Data dapat berubah sewaktu-waktu
dikarenakan data terupdate secara online.**

TERIMA KASIH